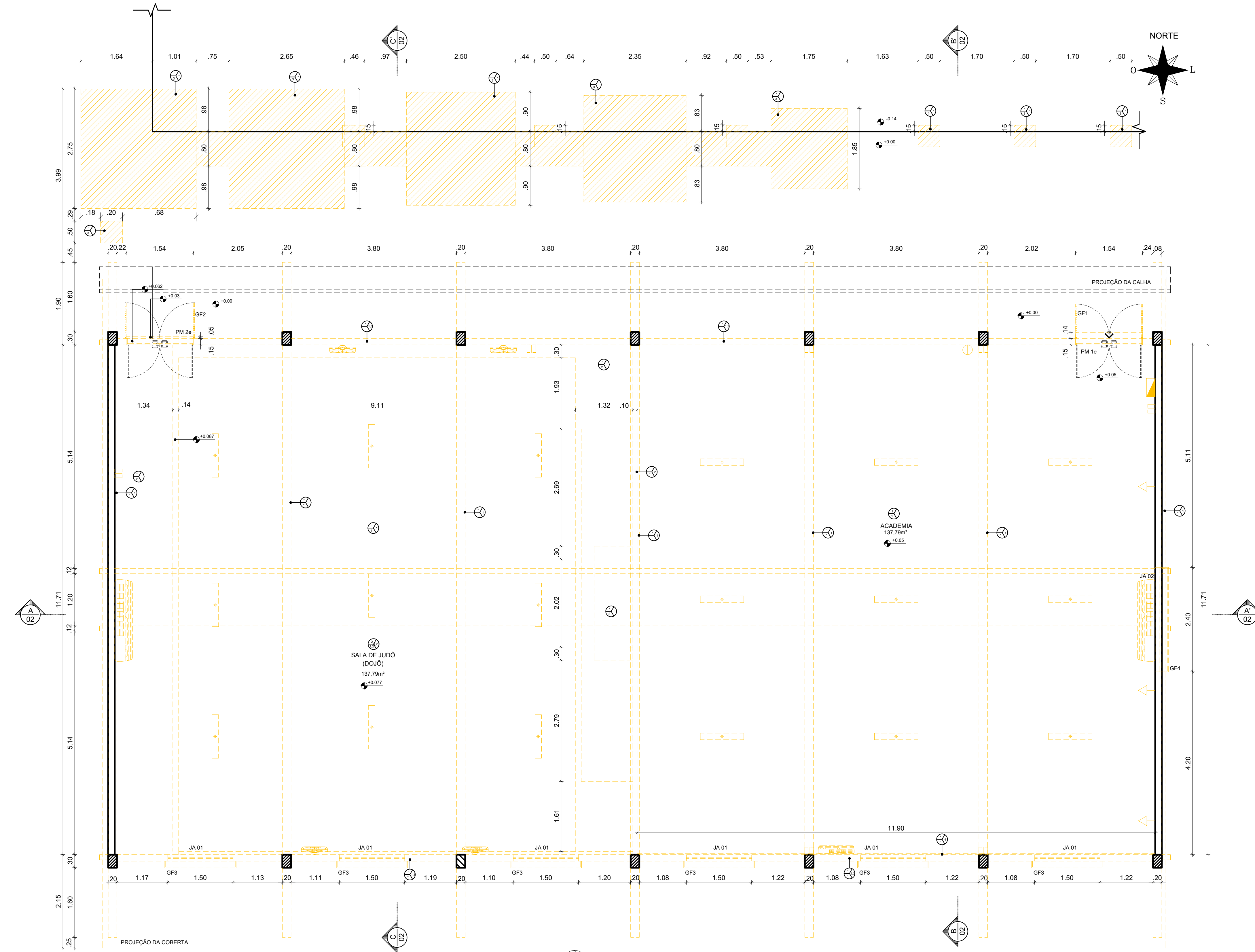
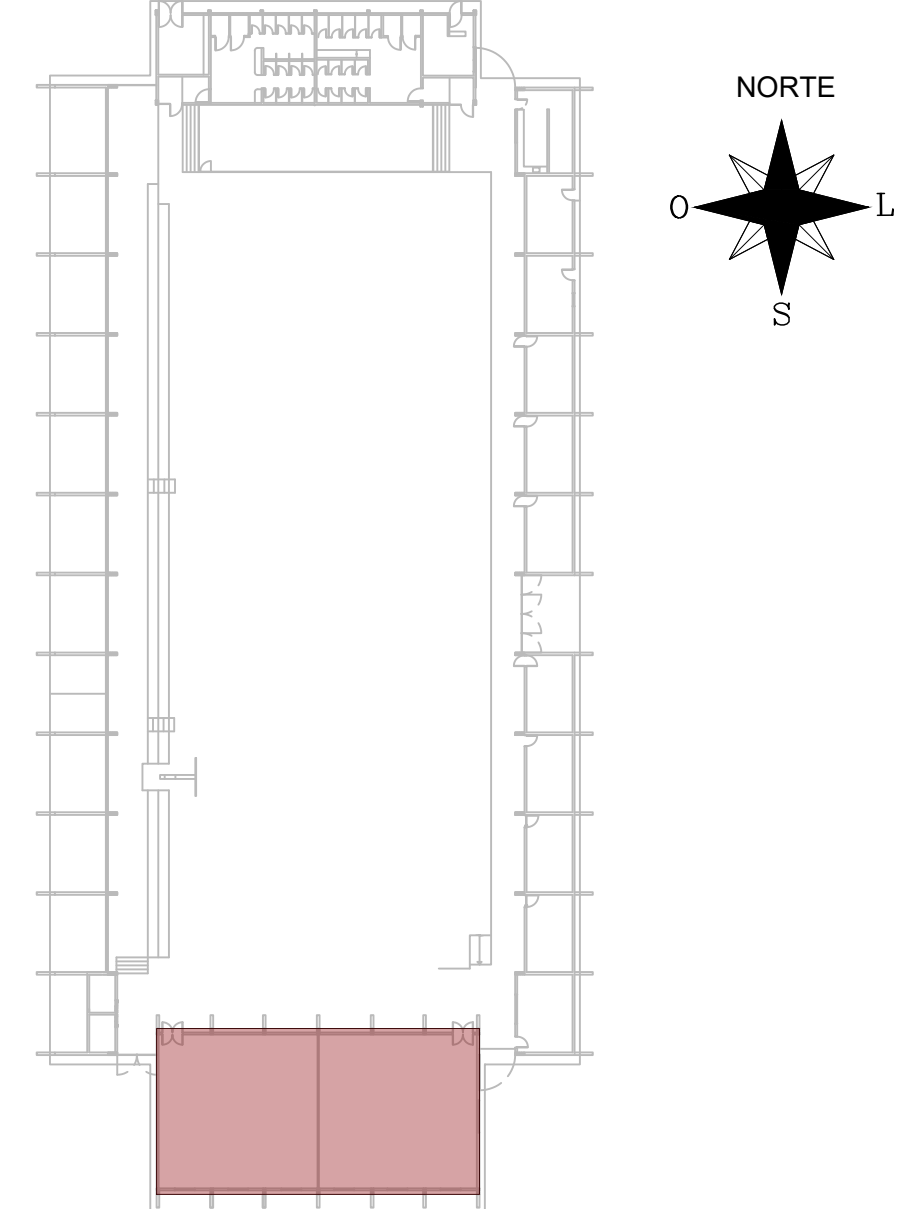


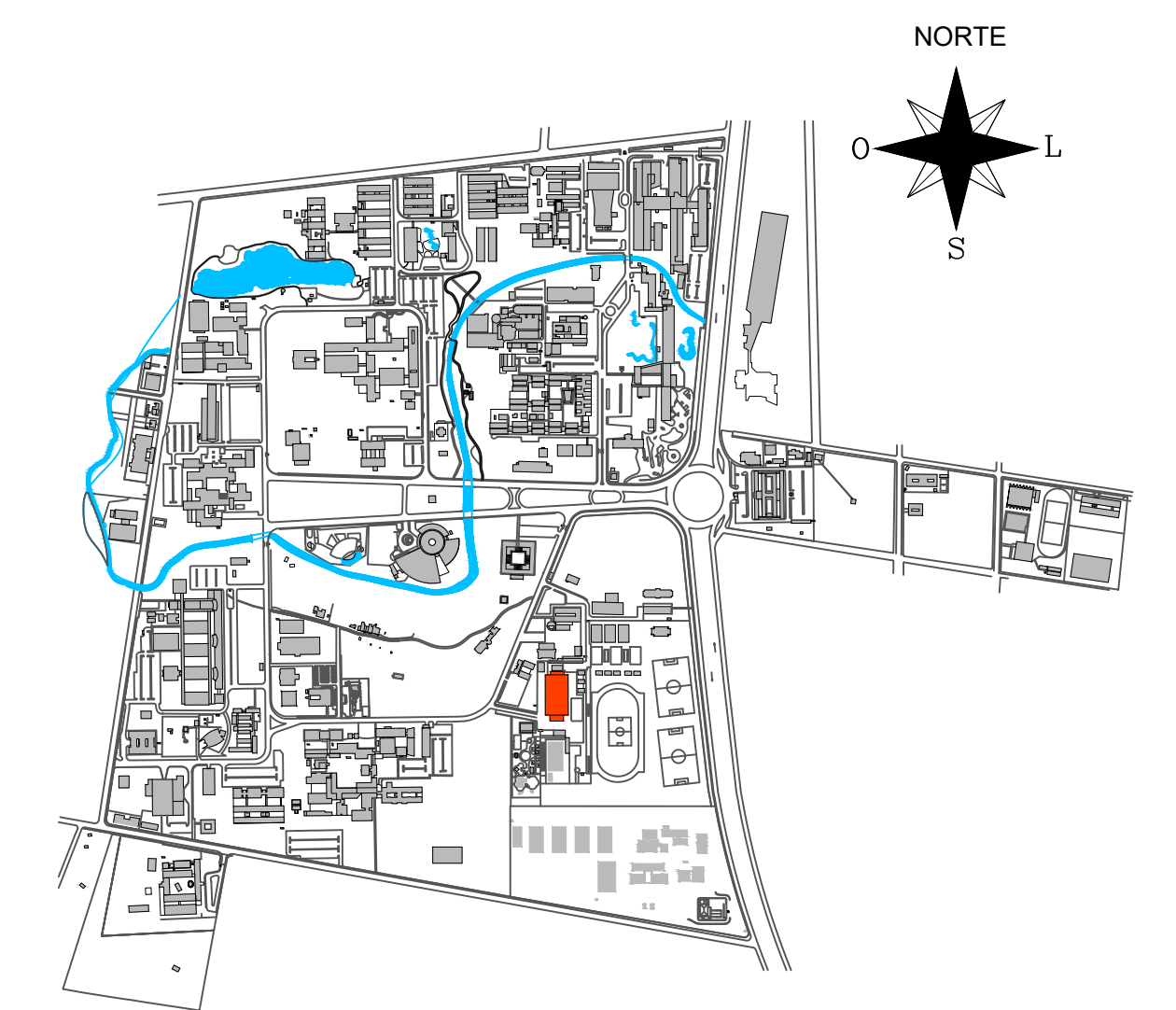
3 PLANTA DE COBERTA - DEMOLIÇÃO
ESCALA: 1:50













4 PLANTA BAIXA - DEMOLIÇÃO
ESCALA: 1:50



2 PLANTA CHAVE
SEM ESCALA DEFINIDA



1 PLANTA DE SITUAÇÃO
SEM ESCALA DEFINIDA

QUADRO DE DEMOLIÇÃO						
	 PISO	 PAREDE	 TETO			
PISO						
1	DEMOLIÇÃO DE PISO EMBORRACHADO					
2	DEMOLIÇÃO DE PISO EM MADEIRA					
3	DEMOLIÇÃO DE PISO DE ALTA RESISTENCIA INCLUSIVE LASTRO DE CONCRETO SIMPLES ESPESURA 10CM					
PAREDE						
1	DEMOLIÇÃO DE PAREDE DE ALVENARIA					
2	DEMOLIÇÃO DE DIVISÓRIA DE GESSO					
3	DEMOLIÇÃO DE COBOGÔ EM CONCRETO					
4	REMOÇÃO DE ESPELHO MEDINDO 11,90 METROS DE COMPRIMENTO POR 1,60 METRO DE ALTURA					
TETO						
1	REMOÇÃO DE FORRO DE GESSO					
2	REMOÇÃO DE FORRO DE PVC					
OUTROS						
1	REMOÇÃO DE ESQUADRIAS E GRADES DE ACORDO COM QUADRO EM ANEXO					
2	REMOÇÃO DE TELHA ESTRUTURAL KALHETÃO, INCLUINDO ESTRUTURA EM MADEIRA E CUMEEIRA					
3	RETRAIÇÃO DE IMPERMEABILIZAÇÃO EM MANTA DA CALHA, INCLUSIVE CAMADA DE REGULARIZAÇÃO E PROTEÇÃO MECÂNICA					
TABELA DE ESQUADRIAS EXISTENTES						
CÓDIGOS: M - MADEIRA A - ALUMINIO F - FERRO P - PLÁSTICO V - VIDRO						
PORTAS						
CÓDIGO	LARGURA	ALTURA	QUANT.	TIPO	MATERIAL	
PM 1e	1,55	2,10	01	porta de giro com 2 folhas com grade em madeira de lei aparelhada tipo maçanetada e folha em madeira semi oca aparelhada com acabamento em pintura esmalte sintético	madeira	
PM 2e	1,55	2,10	01	porta de giro com 2 folhas com grade em madeira de lei aparelhada tipo maçanetada e folha em madeira semi oca aparelhada com acabamento em pintura esmalte sintético	madeira	
JANELAS						
CÓDIGO	LARGURA	ALTURA	PEITORIL	QUANT.	TIPO	MATERIAL
JA 01	1,50	0,55	1,80	06	correr	alumínio
JA 02	2,40	0,60	1,90	01	correr	alumínio
GRADES						
CÓDIGO	LARGURA	ALTURA	PEITORIL	QUANT.	TIPO	MATERIAL
GF1	1,5500	2,1000	-	01	grade com abertura de giro com 2 folhas em ferro	ferro
GF2	1,55	2,1000	-	01	grade com abertura de giro com 2 folhas em ferro	ferro
GF3	1,60	0,65	1,83	06	grade fixa	ferro
GF4	2,40	0,60	1,92	01	grade fixa	ferro
LEGENDA DEMOLIÇÃO INSTALAÇÕES ELÉTRICAS						
SÍMBOLO	DESCRIÇÃO					
	REMOÇÃO DE APARELHO DE AR-CONDICIONADO - 03 UNIDADES					
	REMOÇÃO DE VENTILADOR NA PAREDE - 04 UNIDADES					
	REMOÇÃO DE LUMINÁRIA RETANGULAR PARA 02 LÂMPADAS - 18 UNIDADES					
	REMOÇÃO DE TOMADA BAIXA - 03 UNIDADES					
	REMOÇÃO QUADRO DE DISTRIBUIÇÃO ELÉTRICA - 01 UNIDADE					
	REMOÇÃO DE CAIXA DE EMBUTIR CONJUNTO STOP- 07 UNIDADES					
	REMOÇÃO DE INTERRUPTOR DUAS SEÇÕES - 01 UNIDADE					

LEGENDA:
DEMOLIR
CONSTRUIR
EXISTENTE A MANTER
CONFERIR COTAS NO LOCAL

APROVAÇÃO						
REV.	DATA	OBSERVAÇÕES	DESENHO	REVISÃO	APPROVAÇÃO	AUTORIZAÇÃO
					UNIVERSIDADE FEDERAL DE PERNAMBUCO SUPERINTENDÊNCIA DE INFRAESTRUTURA DIRETORIA DE PLANOS E PROJETOS	
					CAMPUS RECIFE	
					PROJETO DE DEMOLIÇÃO - PLANTA BAIXA E COBERTA	
					PROJETO EXECUTIVO	
					01 / 07	
					1/100 1/50	
					ABRIL / 2022	
PROJETO: ACADEMIA			ARQUITETO E URBANISTA			DIRETORA
D.P.P. NICOLAU SPINELLI			COORDENADORA			SUPERINTENDENTE
D.P.P. ANA TEREZA ASSIS			D.P.P. ISABEL PMTO			REITOR
			SINPRA CARLOS FALCÃO			
			SUFPE ALFREDO DOMES			